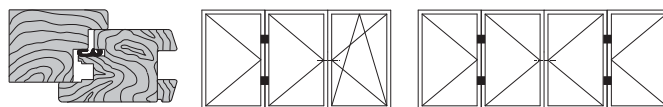
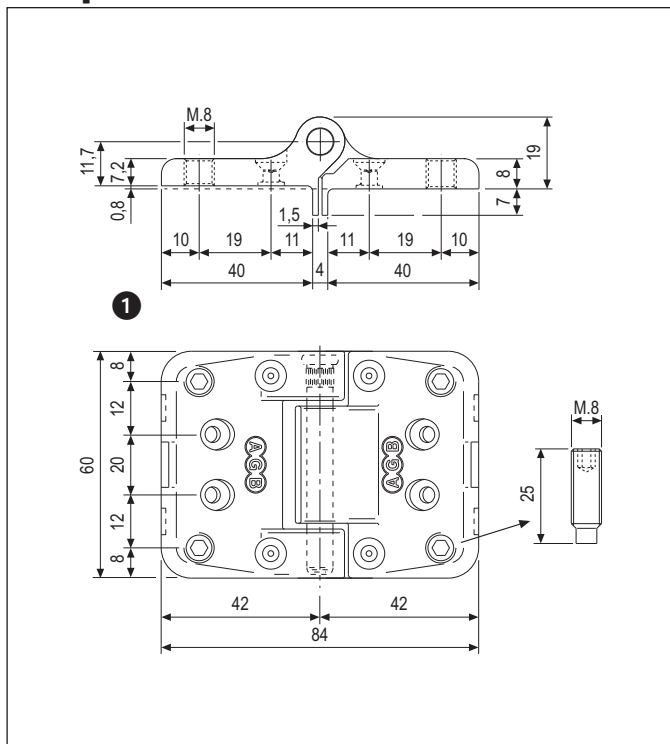


# Maxi Simmetrica H60 per finestre a 3 e 4 ante con montantino a riportare



## Descrizione

Cerniera simmetrica in zama presso fusa, con perno in acciaio. Viene realizzata con piani d'appoggio non complanari per evitare la compressione delle guarnizioni, principale causa di apertura spontanea del battente centrale. Maxi Simmetrica ha grande capacità di portata dovuta a quattro robuste spine filettate  $\varnothing 8 \times 25$  da avvitare a legno e all'assenza di regolazioni. Eventuali regolazioni del serramento si operano sulle cerniere a telaio.

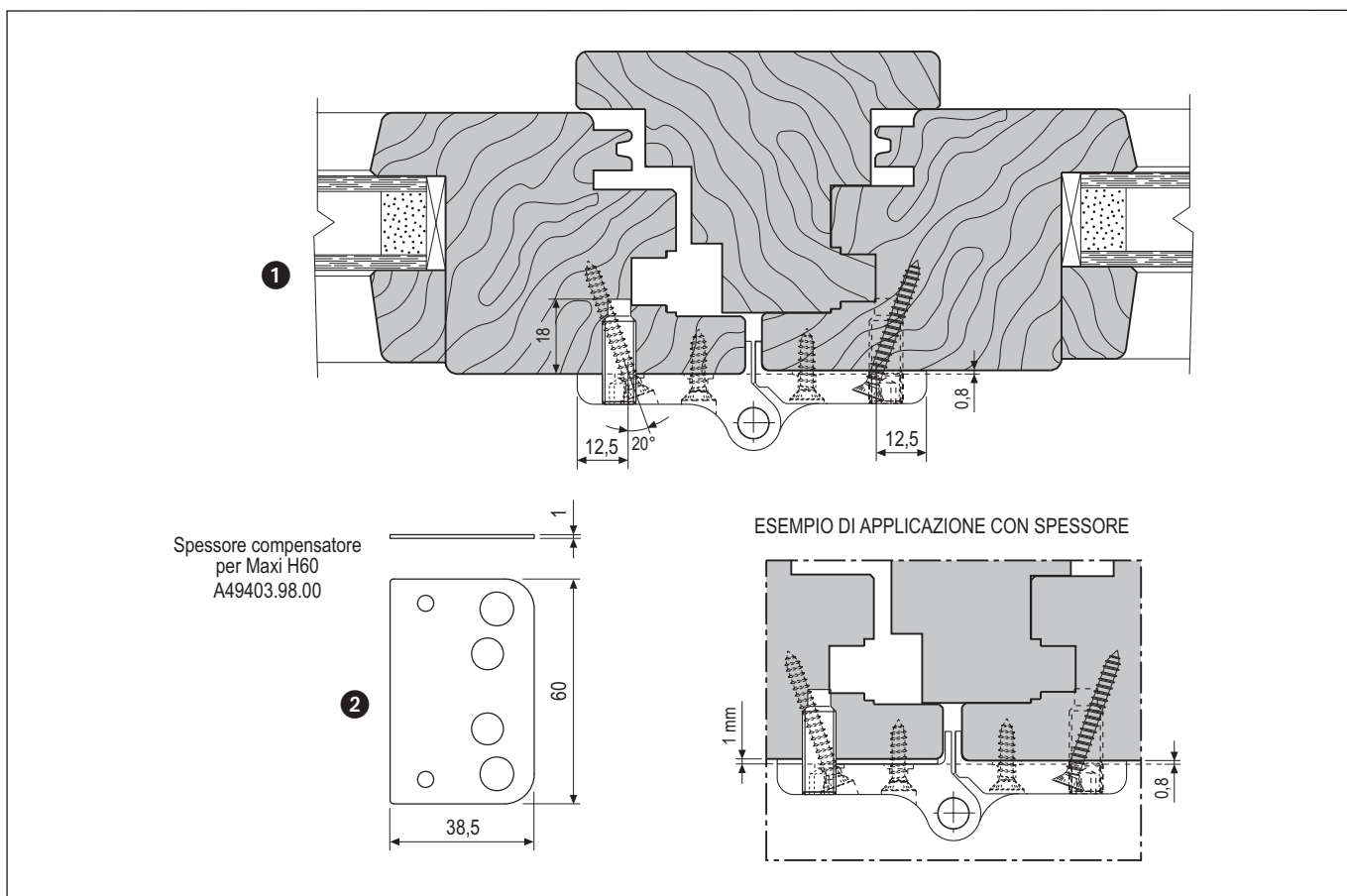
## Utilizzo

Adatta per serramenti in legno a tre e quattro ante con montantino a riportare. La cerniera, applicata tra i battenti, attribuisce automaticamente quattro millimetri di luce. Maxi viene definita cerniera "autodima" in quanto guida la foratura per l'applicazione delle spine di portata.

## Fissaggio

Porre le cerniere tra i due battenti e fissarle prima con le viti (4x20) ortogonali alla superficie del serramento e poi con quelle inclinate (4x35). Successivamente, attraverso i fori filettati della cerniera, forare il serramento con punta diametro 7,2 mm per l'alloggiamento delle spine di portata. Pulire il foro con un getto d'aria e avvitare le spine a filo cerniera. Qualora il profilo del serramento non permetta la corretta compressione delle guarnizioni dell'anta centrale è auspicabile l'applicazione dello spessore A49403.98.00 sotto la base della cerniera per ristabilirne la complanarità.

**NB.** Per la portata consultare i grafici al capitolo "Campi di applicazione".



## Specifiche d'ordine

Rif.	Articolo	Descrizione
①	A49403.06.04	Cerniera Maxi H60
②	A49403.98.00	Spessore compensatore per Maxi H60