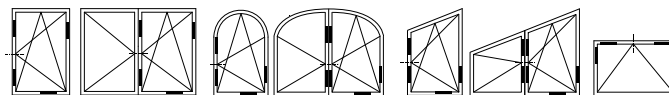


Prolunghe



Descrizione

Prolunghe da 200, 400, 600 e 800 mm non rasabili, e da 320 mm rasabile 200 mm.

Di serie nottolino a fungo regolabile $\pm 1,5$ mm in altezza e ± 1 mm in pressione con chiave a brugola da 4 mm, corsa 18+18 mm.

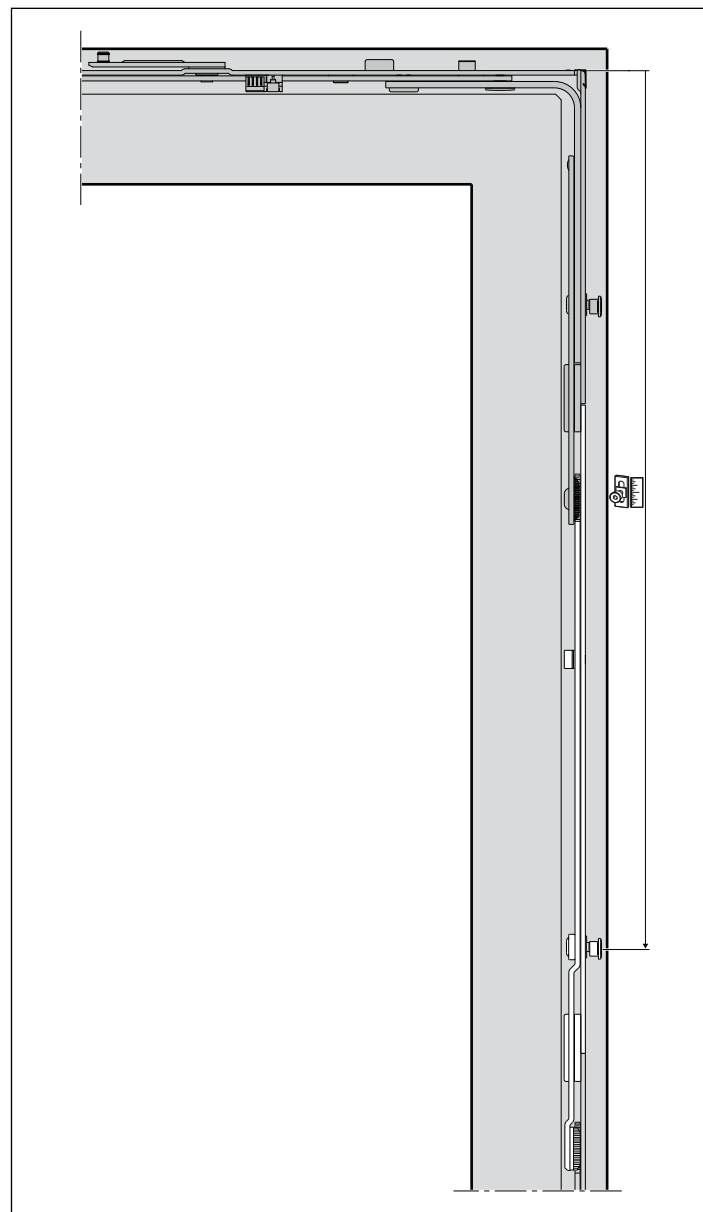
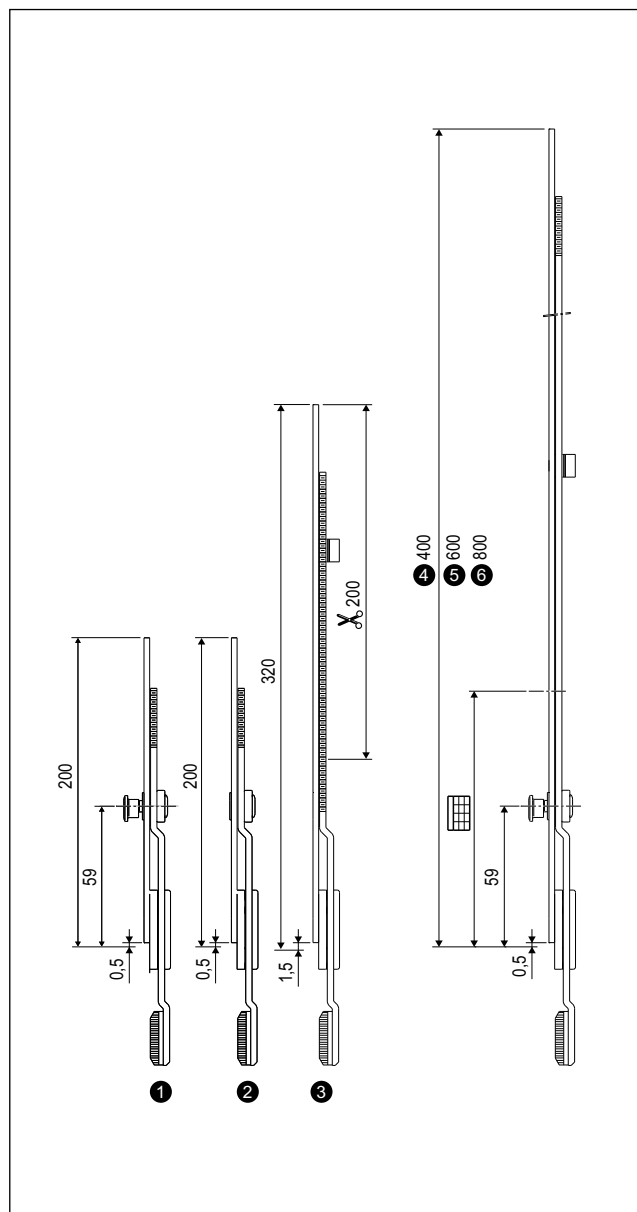
Utilizzo

In abbinamento a cremonesi, forbici, chiusure angolari per modificare i campi di applicazione.

Per un utilizzo ottimale, consultare le "Tabelle per l'utilizzo di prolunghe e terminali" presente in questa documentazione tecnica.

Fissaggio

Per serramenti in PVC/Alluminio-legno/Alluminio Camera Europea: viti da 3,5/4,3x25 mm con filetto idoneo al materiale impiegato per la costruzione dell'infisso; per serramenti in legno: viti da 3,5x35 mm a 4x40 mm.



Specifiche d'ordine

Rif.	Articolo		
①	A51803.00.01	199,5	1
②	A51801.00.01	199,5	-
③	A51801.01.11	318,5	-
④	A51803.00.02	399,5	1
⑤	A51803.00.03	599,5	1
⑥	A51803.00.04	799,5	1

Posizione fori vite

GR	Rif D-C					
	1°	2°	3°	4°	5°	6°
①	17	102	193	-		
②	17	102	193	-		
③	18	-	-	-		
④	17	102	247	393		
⑤	17	102	247	427	593	
⑥	17	102	247	427	607	793