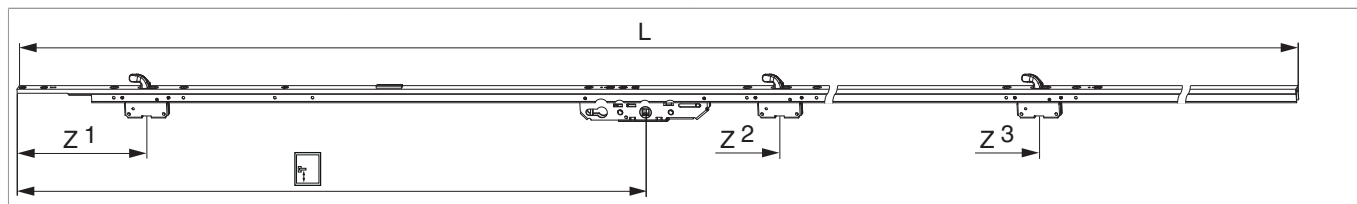




224160 - Serratura alzante scorrevole con 3 ganci 150/300/400 kg E 37,5 gr. 6 HM 1.000 HBB 2.670-3.360 L=3.300 argento per cilindro

Disegni tecnici



				L			N ^o
argento	gr. 6	2.670 - 3.360	1.000	3.300	10	5	224160 ¹⁾

¹⁾ I campi di applicazione si riferiscono all'uso del binario di scorrimento basso con binario guida superiore universale basso, a mantovana o a complanare. Attraverso l'utilizzo del binario di scorrimento alto, i campi di applicazione si alzano di 10 mm. Attraverso l'utilizzo del binario guida superiore a "C", i campi di applicazione si alzano di 10 mm.

Tabella posizionamento viti

N ^o		1	2	3	4	5	6	7	8
224160	6	152	262	1.352	1.462	2.452	2.562		

Tabella punti di chiusura

N ^o		Z1	Z2	Z3
224160	3	202	1.402	2.502

Avvertimento



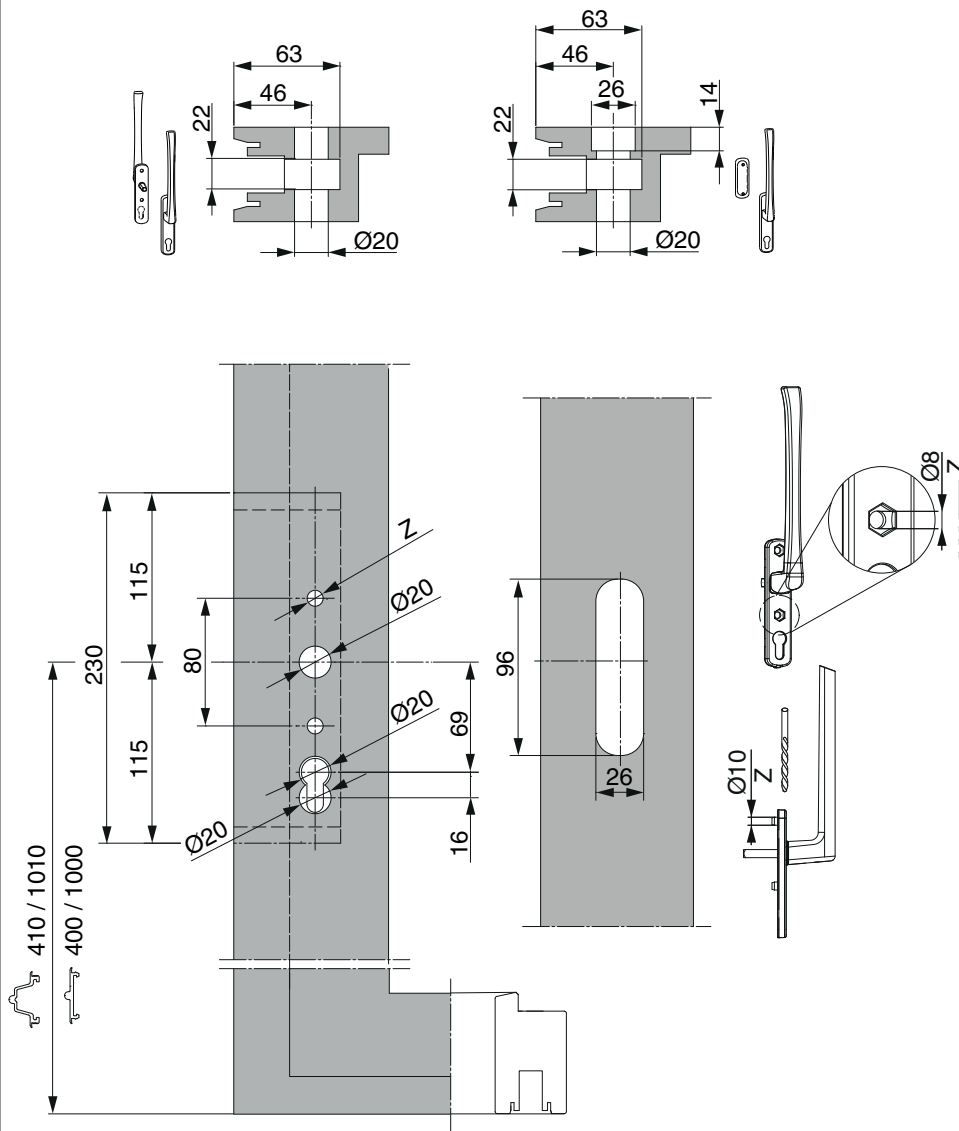
ATTENZIONE PERICOLO DI LESIONI IN CASO DI NON CORRETTA OSSERVAZIONE DELLE ISTRUZIONI!

Durante il funzionamento in assenza del ammortizzatore si potrebbe essere soggetti a lesioni leggere o gravi. Da un peso anta di 200kg è ASSOLUTAMENTE consigliato l'uso del ammortizzatore.



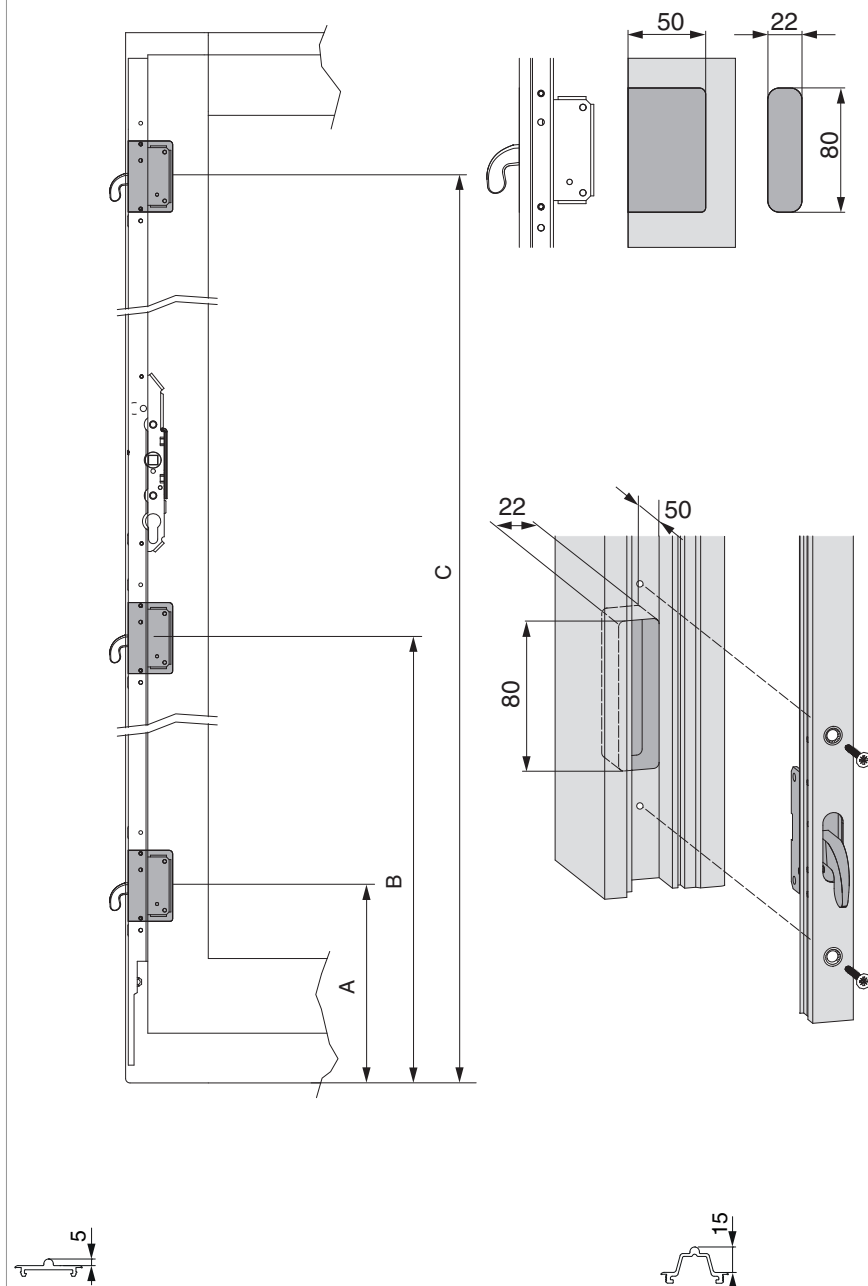
Schema foro e fresata

Maniglione e scatola serratura



Scheme foro e fresata

Scatole gancio



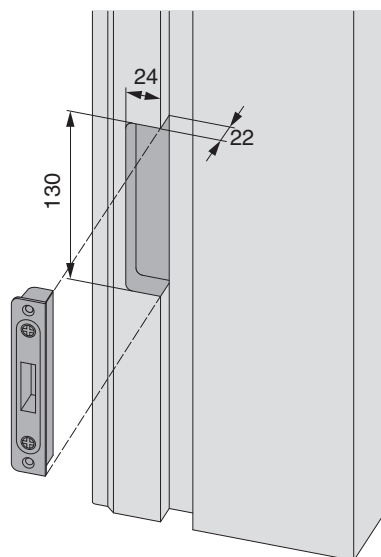
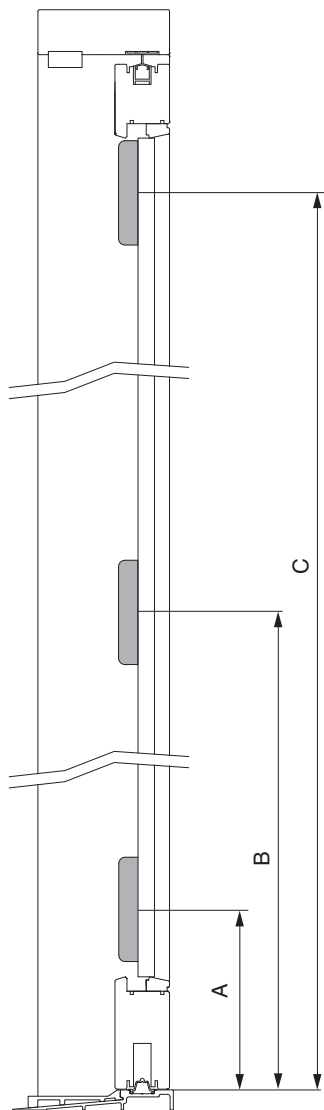


**224160 - Serratura alzante scorrevole con 3 ganci
150/300/400 kg E 37,5 gr. 6 HM 1.000 HBB 2.670-3.360
L=3.300 argento per cilindro**

Posizioni del binario scorrimento basso			
	A	B	C
gr. 1	212	582	-
gr. 2-3	212	1082	-
Gr. 4	212	800	1680
Gr. 5	212	1212	2112
Gr. 6	212	1412	2512
Gr. 7	212	1412	2512

Posizioni del binario scorrimento alto			
	A	B	C
gr. 1	222	592	-
gr. 2-3	222	1092	-
Gr. 4	222	810	1690
Gr. 5	222	1222	2122
Gr. 6	222	1422	2522
Gr. 7	222	1422	2522

Scontri



Posizioni del binario scorrimento basso			
	A	B	C
gr. 1	215	585	-
gr. 2-3	215	1085	-
Gr. 4	215	803	1683
Gr. 5	215	1215	2115
Gr. 6	215	1415	2515
Gr. 7	215	1415	2515

Posizioni del binario scorrimento alto			
	A	B	C
gr. 1	225	595	-
gr. 2-3	225	1095	-
Gr. 4	225	813	1693
Gr. 5	225	1225	2125
Gr. 6	225	1425	2525
Gr. 7	225	1425	2525

Montaggio

Situazione di montaggio con carrello HS

