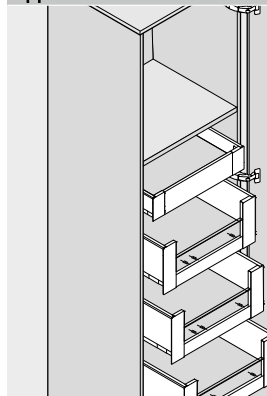


Cerniera da 155°
Webcode
DQDHEM


- **Protrusione 0 in caso di battuta con sormonto (per mobili con cassetti o ripiani estraibili interni)**
- **CLIP top BLUMOTION con BLUMOTION integrato (con disattivazione)**
- **CLIP top con o senza autoscatto (molla)**
- **Angolo di apertura 155°**
- **Regolazione tridimensionale del frontale**
- **Comoda regolazione della profondità mediante vite filettate**
- **Montaggio e smontaggio dell'anta sul/dal corpo mobile senza attrezzi**
- **Con INSERTA montaggio senza attrezzi del fondello**
- **Adatto per applicazioni speciali, ad esempio per battuta obliqua**

Applicazione

Informazioni per l'ordine
Battuta con sormonto
Protrusione 0

| Fondello | | INSERTA | | |
|--------------------|-------------|----------|------------|--|
| Cerniera | Molla | Colore | Art. N° | |
| CLIP top BLUMOTION | ● | NI ONS | 71B7590 | |
| CLIP top | ● | NI | 71T7590 | |
| CLIP top | ○ | NI ONS | 70T7590.TL | |
| ● | Con molla | NI | Nichelato | |
| ○ | Senza molla | ONS | Nero onice | |

Battuta mediana

| Fondello | | INSERTA | | |
|--------------------|-------------|----------|------------|--|
| Cerniera | Molla | Colore | Art. N° | |
| CLIP top BLUMOTION | ● | NI ONS | 71B7690 | |
| CLIP top | ○ | NI | 70T7690.TL | |
| ● | Con molla | NI | Nichelato | |
| ○ | Senza molla | ONS | Nero onice | |

Battuta interna

Utilizzare cerniere per battuta mediana e piastrine di premontaggio con distanza 9 mm

| Fondello | | Viti | | |
|--------------------|-------|----------|------------|--|
| Cerniera | Molla | Colore | Art. N° | |
| CLIP top BLUMOTION | ● | NI ONS | 71B7550 | |
| CLIP top | ● | NI | 71T7550 | |
| CLIP top | ○ | NI ONS | 70T7550.TL | |

| Fondello | | Viti | | |
|--------------------|-------|----------|------------|--|
| Cerniera | Molla | Colore | Art. N° | |
| CLIP top BLUMOTION | ● | NI ONS | 71B7650 | |
| CLIP top | ● | NI | 71T7650 | |
| CLIP top | ○ | NI | 70T7650.TL | |

| Fondello | | Inserimento a pressione | | |
|--------------------|-------|-------------------------|---------|--|
| Cerniera | Molla | Colore | Art. N° | |
| CLIP top BLUMOTION | ● | NI ONS | 71B7580 | |
| CLIP top | ● | NI | 71T7580 | |

Accessori

| Placchetta braccio cerniera | | | |
|-----------------------------|------|----------|------------|
| Stampa | Logo | Colore | Art. N° |
| Senza stampa | – | NI ONS | 70.4503 |
| Stampato | Blum | NI | 70.4503.BP |

Accessori

| Placchetta braccio cerniera | | | |
|-----------------------------|------|----------|------------|
| Stampa | Logo | Colore | Art. N° |
| Senza stampa | – | NI ONS | 70.4503 |
| Stampato | Blum | NI | 70.4503.BP |

Nota

Se si combinano le cerniere CLIP top BLUMOTION e CLIP top con molla su ante piccole e leggere fino a circa 300 mm di larghezza, si consiglia una prova di battuta. La combinazione è sconsigliata in caso di larghezza frontale FB maggiore.

Accessori – generali

| Limitatore angolo di apertura | | |
|-------------------------------|--------------|------------|
| Angolo di apertura | Colore | Art. N° |
| 92° | Grigio scuro | 70T7553.09 |
| 110° | R7037 | 70T7553 |
| R7037 RAL 7037 grigio polvere | | |

| Placchetta di copertura del fondello | | |
|--------------------------------------|-----------|------------|
| Cerniera | Colore | Art. N° |
| CLIP top BLUMOTION | NI ONS | 70T7504 |
| CLIP top | NI ONS | 70T7504 |
| NI | Nichelato | ONS |
| | | Nero onice |

| Vite per truciolare | | |
|---------------------|----------------|----------|
| Ø (mm) | Lunghezza (mm) | Art. N° |
| 3.5 | 15 | 609.1500 |
| 3.5 | 17 | 609.1700 |

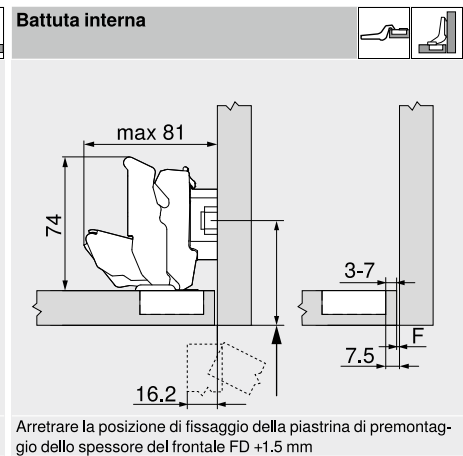
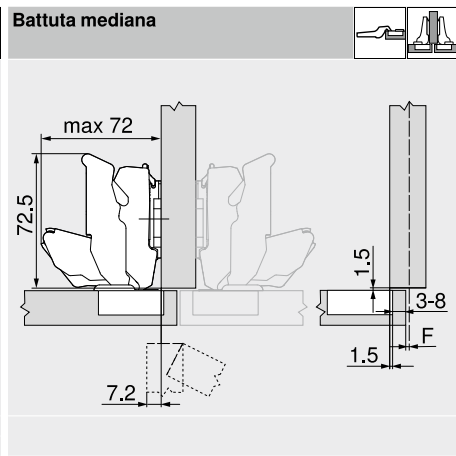
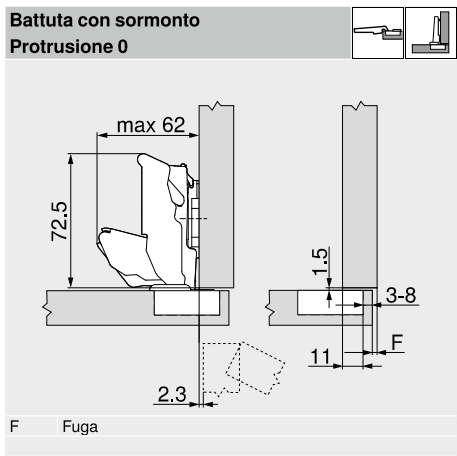
| TIP-ON per ante | | |
|-----------------|-----------|-------------|
| Versione | Molla | Art. N° |
| Versione corta | ○ | 956.1004 |
| Versione lunga | ○ | 956A1004 |
| Versione lunga | ● | 956A1006 |
| ● | Con molla | ○ |
| | | Senza molla |

| Distanziale del fondello | | |
|--------------------------|--------------|------------|
| Cerniera | Distan. (mm) | Art. N° |
| CLIP top BLUMOTION | 1.5 | 70T3507.21 |
| CLIP top | 1.5 | 70T3507.21 |

| Matrice a pressione | | |
|---------------------|-----------|----------|
| Colore | Materiale | Art. N° |
| Arancione | Plastica | MZM.0040 |

Cerniera da 155° Webcode
DQDHEM

Progettazione
Quote delle cerniere e calcolo delle fughe nella predisposizione di fabbrica (distanza piastrina di premontaggio = 0 o 9 mm)
 Protrusione dell'anta con apertura a 90°

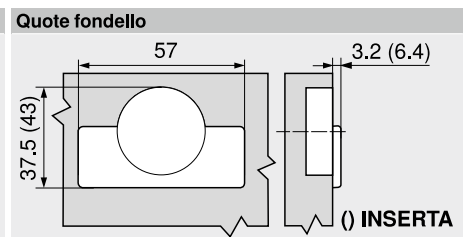
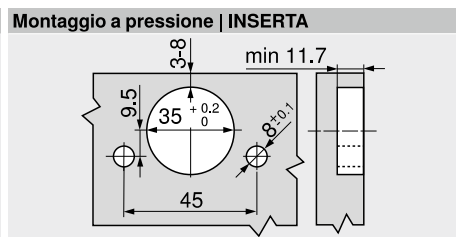
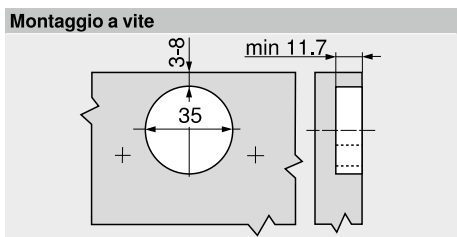
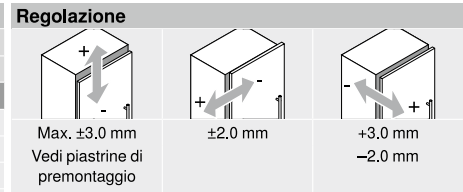


| Distanza foratura fondello TB | | | | | | | | | | | | | | | | | | |
|-------------------------------|---|---|---|---|---|----|----|----|----|----|----|----|----|----|----|---|---|---|
| MD | Battuta frontale FA (mm) | | | | | | | | | | | | | | | | | |
| | 5 | 6 | 7 | 8 | 9 | 10 | 11 | 12 | 13 | 14 | 15 | 16 | 17 | 18 | 19 | | | |
| 0 | | | | | | | | | | | | | 3 | 4 | 5 | 6 | 7 | 8 |
| 3 | | | | | | | 3 | 4 | 5 | 6 | 7 | 8 | | | | | | |
| 6 | | | | 3 | 4 | 5 | 6 | 7 | 8 | | | | | | | | | |
| 9 | 3 | 4 | 5 | 6 | 7 | 8 | | | | | | | | | | | | |
| MD | Distanza piastrina di premontaggio (mm) | | | | | | | | | | | | | | | | | |

Fuga minima della fuga F per ante con raggio anta (R = 1 mm) nella predisposizione di fabbrica

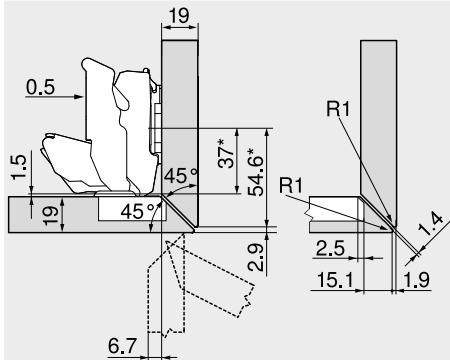
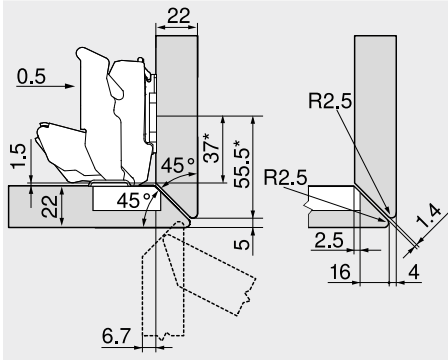
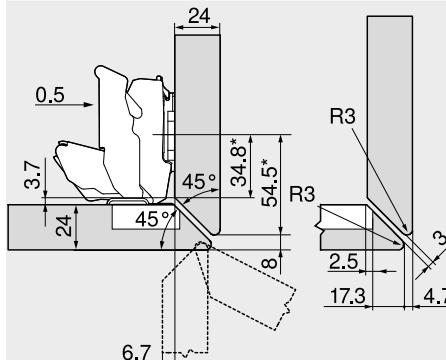
| Distanza foratura fondello TB (mm) | Spessore del frontale FD (mm) | | | | | | | | | | | |
|------------------------------------|-------------------------------|----|----|----|----|-----|-----|-----|-----|-----|-----|-----|
| | 20 | 21 | 22 | 23 | 24 | 25 | 26 | 27 | 28 | 29 | 30 | 31 |
| 3 | 0 | 0 | 0 | 0 | 0 | 0.5 | 0.5 | 1.0 | 2.0 | 2.0 | 3.0 | 4.5 |
| 4 | 0 | 0 | 0 | 0 | 0 | 0.5 | 1.0 | 2.0 | 2.0 | 2.5 | 4.0 | |
| 5 | 0 | 0 | 0 | 0 | 0 | 0.5 | 1.0 | 2.0 | 2.0 | 3.5 | | |
| 6 | 0 | 0 | 0 | 0 | 0 | 1.0 | 1.5 | 2.0 | 3.0 | | | |
| 7 | 0 | 0 | 0 | 0 | 0 | 1.0 | 1.5 | 2.5 | | | | |
| 8 | 0 | 0 | 0 | 0 | 0 | 1.0 | 1.5 | | | | | |

In presenza di una battuta con sormonto sulla parete si consiglia una prova di battuta
 110° Limitatore angolo di apertura
 92° Limitatore angolo di apertura



| Consigli | | Montaggio, smontaggio e regolazione | |
|---|-----|-------------------------------------|--|
| Panoramica – CLIP top BLUMOTION CLIP top – cerniere | 71 | | |
| Piastrine di premontaggio | 144 | | |
| Accessori – placchetta braccio cerniera | 151 | | |
| Accessori – generali | 153 | | |
| Panoramica – TIP-ON per ante | 171 | | |
| Panoramica – attrezzi di lavorazione | 591 | | |
| Ulteriori informazioni tecn. | 698 | | |

Cerniera da 155°
Webcode
DQDHEM
Progettazione
Applicazione speciale
Battuta obliqua – perimetrale

19 mm

22 mm

24 mm

Cerniera per battuta mediana
Piastrina di premontaggio standard con distanza 0 mm

* Quota in caso di piastrina di premontaggio con quota A = 37 mm

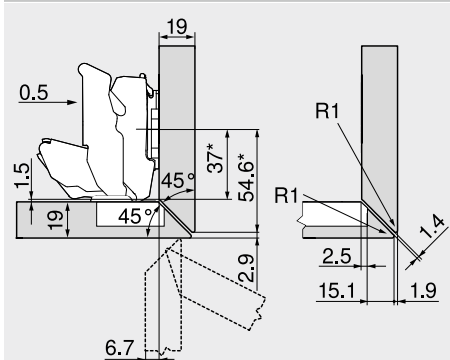
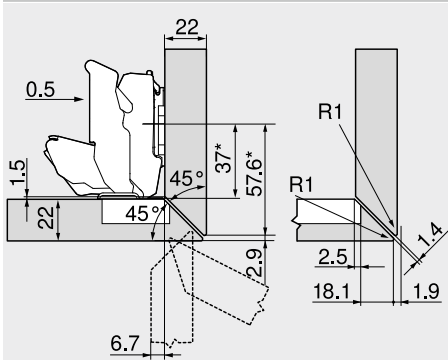
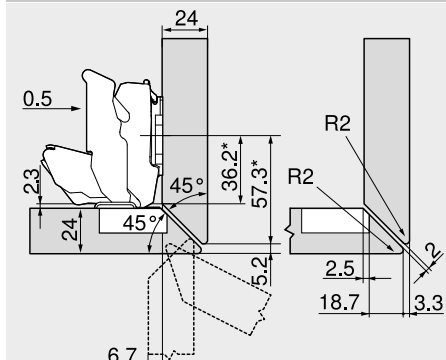
Cerniera per battuta mediana
Piastrina di premontaggio standard con distanza 0 mm

* Quota in caso di piastrina di premontaggio con quota A = 37 mm

Cerniera per battuta mediana
Piastrina di premontaggio standard con distanza 0 mm

* Quota in caso di piastrina di premontaggio con quota A = 37 mm

Battuta obliqua – laterale

19 mm

22 mm

24 mm

Cerniera per battuta mediana
Piastrina di premontaggio standard con distanza 0 mm

* Quota in caso di piastrina di premontaggio con quota A = 37 mm

Cerniera per battuta mediana
Piastrina di premontaggio standard con distanza 0 mm

* Quota in caso di piastrina di premontaggio con quota A = 37 mm

Cerniera per battuta mediana
Piastrina di premontaggio standard con distanza 0 mm

* Quota in caso di piastrina di premontaggio con quota A = 37 mm

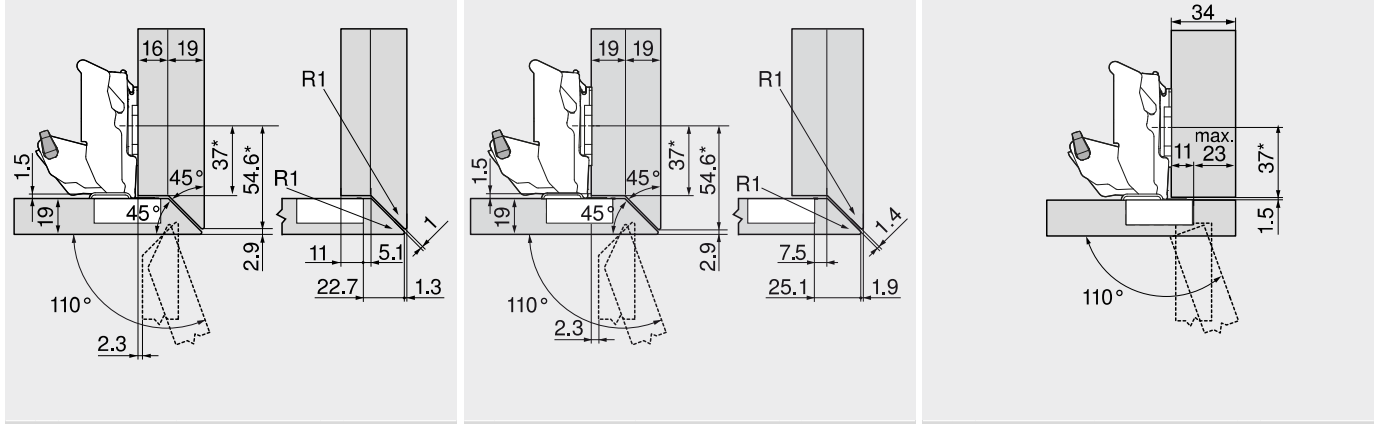
| | |
|------------------|-------------------|
| Cerniera da 155° | Webcode DQDHEM |
|------------------|-------------------|

Progettazione

Applicazione speciale

Battuta obliqua – laterale, con battuta a sormonto ampia **Battuta frontale max.**

16/19 mm **19/19 mm** **34 mm**



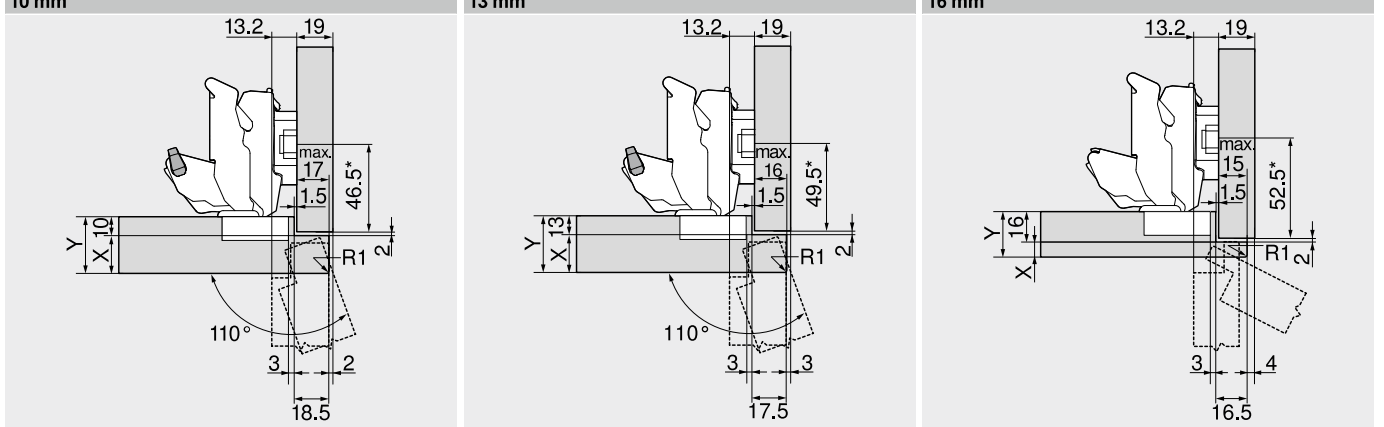
Cerniera per battuta con sormonto
Piastrina di premontaggio standard con distanza 0 mm
 * Quota in caso di piastrina di premontaggio con quota A = 37 mm

| Descrizione | Angolo di apertura | Art. N° |
|-------------------------------|--------------------|---------|
| Limitatore angolo di apertura | 110° | 70T7553 |

In presenza di corpi mobile indipendenti è possibile selezionare a piacere lo spessore dei frontali FD
 In presenza di frontale adiacente o di una battuta con sormonto sulla parete si raccomanda una prova di battuta

Applicazioni per finta battuta

10 mm **13 mm** **16 mm**



Cerniera per battuta mediana
Descrizione **Distan. (mm)** **Art. N°**
 Piastrina di premontaggio 6 175H9160

* Quota in caso di piastrina di premontaggio con quota A = 37 mm

| Descrizione | Angolo di apertura | Art. N° |
|-------------------------------|--------------------|---------|
| Limitatore angolo di apertura | 110° | 70T7553 |

| Tipo di costruzione | X max. (mm) | Y max. (mm) |
|---------------------|-------------|-------------|
| | 18 | 28 |
| | 20 | 30 |
| | 25 | 35 |