

NEW LINE DTS



Sistemi estraibili in alluminio per mobili da cucina e bagno
Aluminium pull-out systems for kitchen and bathroom units
Systèmes extractibles en aluminium pour meubles de cuisine et de salle de bains
Sistemas extraíbles de aluminio para muebles de cocina y baño
Ausziehbare Systeme aus Aluminium für Küchen- und Badezimmermöbel

NEW LINE DTS



Elemento scorrevole

Portabottiglie ed alimenti

- Guide con autorientamento ammortizzato
- Portata guide: 30 kg
- Fissaggio guide alla base del mobile
- Munito di stabilizzatore laterale

Pull-out

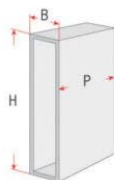
Bottle and food holder unit

- Runners with dampened self-closing mechanism
- Runner capacity: 30 kg
- Runner attachment to base of unit
- Provided with lateral stabilizer

Élément coulissant

Porte-bouteilles et aliments

- Glissières à retour automatique amorti
- Portée des glissières: 30 kg
- Fixation des glissières à la base du meuble
- Muni de stabilisateur latéral



CODICE ARTICOLO/ARTICLE CODE CODE ARTICLE/CÓDIGO DEL ARTICULO ARTIKELNUMMER	B mm	P mm	H mm	L mm
DTS 4799B15	150	480	540	110

Elemento corredero


Porta botelleros y alimentos

- Guías con retorno automático amortiguado
- Capacidad de las guías: 30 kg
- Fijación de las guías a la base del mueble
- Comprendente estabilizador lateral

Auszugselement

für Flaschen und Lebensmittelvorräte

- Führungsschienen mit gedämpfem Selbsteinzug
- Tragkraft der Führungen: 30 kg
- Befestigung der Führungen am Sockel des Möbelstücks
- Mit Vorrichtung zur Stabilitätssicherung versehen



Elemento scorrevole

Porta alimenti

- Guide con autorientamento ammortizzato
- Portata guide: 30 Kg
- Fissaggio guide alla base del mobile
- Munito di stabilizzatore laterale

Pull-out

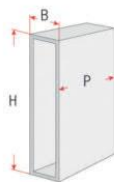
Food holder unit

- Runners with dampened self-closing mechanism
- Runner capacity: 30 kg
- Runner attachment to base of unit
- Provided with lateral stabilizer

Élément coulissant

Porte-aliments

- Glissières à retour automatique amorti
- Portée des glissières: 30 kg
- Fixation des glissières à la base du meuble
- Muni de stabilisateur latéral



CODICE ARTICOLO/ARTICLE CODE CODE ARTICLE/CÓDIGO DEL ARTICULO ARTIKELNUMMER	B mm	P mm	H mm	L mm
DTS 4798B15	150	480	540	110

Elemento corredero

Porta alimentos

- Guías con retorno automático amortiguado
- Capacidad de las guías: 30 kg
- Fijación de las guías a la base del mueble
- Comprendente estabilizador lateral

Auszugselement

für Lebensmittelvorräte

- Führungsschienen mit gedämpfem Selbsteinzug
- Tragkraft der Führungen: 30 kg
- Befestigung der Führungen am Sockel des Möbelstücks
- Mit Vorrichtung zur Stabilitätssicherung versehen



Elemento scorrevole Portabottiglie ed alimenti

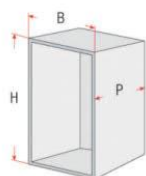
- Guide con autoriento ammortizzato
- Portata guide: 30 kg
- Fissaggio guide alla base del mobile

Pull-out Bottle and food holder unit

- Runners with dampened self-closing mechanism
- Runner capacity: 30 kg
- Runner attachment to base of unit

Élément coulissant Porte-bouteilles et aliments

- Glissières à retour automatique amorti
- Portée des glissières: 30 kg
- Fixation des glissières à la base du meuble



CODICE ARTICOLO/ARTICLE CODE CODE ARTICLE/CÓDIGO DEL ARTICULO ARTIKELNUMMER	B mm	P mm	H mm	L mm
DTS 4701B20	200	480	518	159
DTS 4701B25	250	480	518	209
DTS 4701B30	300	480	518	259
DTS 4701B35	350	480	518	309
DTS 4701B40	400	480	518	359
DTS 4701B45	450	480	518	409
DTS 4701B50	500	480	518	459

Elemento corredero Porta botelleros y alimentos

- Guías con retorno automático amortiguado
- Capacidad de las guías: 30 kg
- Fijación de las guías a la base del mueble

Auszugselement für Flaschen und Lebensmittelvorräte

- Führungsschienen mit gedämpftem Selbsteinzug
- Tragkraft der Führungen: 30 kg
- Befestigung der Führungen am Sockel des Möbelstücks



Elemento scorrevole Porta alimenti

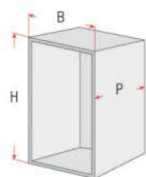
- Guide con autoriento ammortizzato
- Portata guide: 30 Kg
- Fissaggio guide alla base del mobile

Pull-out Food holder unit

- Runners with dampened self-closing mechanism
- Runner capacity: 30 kg
- Runner attachment to base of unit

Élément coulissant Porte-aliments

- Glissières à retour automatique amorti
- Portée des glissières: 30 kg
- Fixation des glissières à la base du meuble



CODICE ARTICOLO/ARTICLE CODE CODE ARTICLE/CÓDIGO DEL ARTICULO ARTIKELNUMMER	B mm	P mm	H mm	L mm
DTS 4702B20	200	480	518	159
DTS 4702B25	250	480	518	209
DTS 4702B30	300	480	518	259
DTS 4702B35	350	480	518	309
DTS 4702B40	400	480	518	359
DTS 4702B45	450	480	518	409
DTS 4702B50	500	480	518	459

Elemento corredero Porta alimentos

- Guías con retorno automático amortiguado
- Capacidad de las guías: 30 kg
- Fijación de las guías a la base del mueble

Auszugselement für Lebensmittelvorräte

- Führungsschienen mit gedämpftem Selbsteinzug
- Tragkraft der Führungen: 30 kg
- Befestigung der Führungen am Sockel des Möbelstücks



Elemento scorrevole Portabottiglie ed alimenti

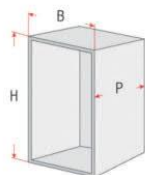
- Guide con autorientro ammortizzato
- Portata guide: 30 kg
- Fissaggio guide alla base del mobile

Pull-out Bottle and food holder unit

- Runners with dampened self-closing mechanism
- Runner capacity: 30 kg
- Runner attachment to base of unit

Élément coulissant Porte-bouteilles et aliments

- Glissières à retour automatique amorti
- Portée des glissières: 30 kg
- Fixation des glissières à la base du meuble



CODICE ARTICOLO/ARTICLE CODE CODE ARTICLE/CÓDIGO DEL ARTICULO ARTIKELNUMMER	B mm	P mm	H mm	L mm
DTS 4704B35	350	480	518	309
DTS 4704B40	400	480	518	359
DTS 4704B45	450	480	518	409
DTS 4704B50	500	480	518	459

Elemento corredero Porta botelleros y alimentos

- Guías con retorno automático amortiguado
- Capacidad de las guías: 30 kg
- Fijación de las guías a la base del mueble

Auszugselement für Flaschen und Lebensmittelvorräte

- Führungsschienen mit gedämpftem Selbsteinzug
- Tragkraft der Führungen: 30 kg
- Befestigung der Führungen am Sockel des Möbelstücks



Elemento scorrevole Cassettone alto portapentole

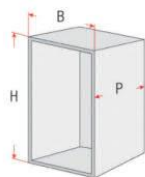
- Guide con autorientro ammortizzato
- Portata guide: 30 kg
- Fissaggio guide alla base del mobile

Pull-out internal high pan drawer

- Runners with dampened self-closing mechanism
- Runner capacity: 30 kg
- Runner attachment to base of unit

Élément coulissant Tiroir haut range casseroles

- Glissières à retour automatique amorti
- Portée des glissières: 30 kg
- Fixation des glissières à la base du meuble



CODICE ARTICOLO/ARTICLE CODE CODE ARTICLE/CÓDIGO DEL ARTICULO ARTIKELNUMMER	B mm	P mm	H mm	L mm
DTS 4714B30	300	480	198	259
DTS 4714B35	350	480	198	309
DTS 4714B40	400	480	198	359
DTS 4714B45	450	480	198	409
DTS 4714B50	500	480	198	459
DTS 4714B60	600	480	198	559
DTS 4714B70	700	480	198	659
DTS 4714B80	800	480	198	759
DTS 4714B90	900	480	198	859
DTS 4714B100	1000	480	198	959

Elemento corredero cajón alto portaollas

- Guías con retorno automático amortiguado
- Capacidad de las guías: 30 kg
- Fijación de las guías a la base del mueble

Auszugselement Innenschubfach oben für Kochtöpfe

- Führungsschienen mit gedämpftem Selbsteinzug
- Tragkraft der Führungen: 30 kg
- Befestigung der Führungen am Sockel des Möbelstücks



Elemento scorrevole

Portapane o biancheria

- Guide con autorientro ammortizzato
- Portata guide: 30 kg
- Fissaggio guide alla base del mobile

Pull-out

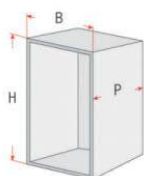
Bread or laundry holder unit

- Runners with dampened self-closing mechanism
- Runner capacity: 30 kg
- Runner attachment to base of unit

Élément coulissant

Porte-pain ou porte-linge

- Glissières à retour automatique amorti
- Portée des glissières: 30 kg
- Fixation des glissières à la base du meuble



CODICE ARTICOLO/ARTICLE CODE CODE ARTICLE/CÓDIGO DEL ARTICULO ARTIKELNUMMER	B mm	P mm	H mm	L mm
DTS 4730B35	350	480	518	309
DTS 4730B50	500	480	518	459

Elemento corredero


Porta panera o ropa de baño

- Guías con retorno automático amortiguado
- Capacidad de las guías: 30 kg
- Fijación de las guías a la base del mueble

Auszugselement

als Brotkasten oder Wäschefach

- Führungsschienen mit gedämpftem Selbsteinzug
- Tragkraft der Führungen: 30 kg
- Befestigung der Führungen am Sockel des Möbelstücks



Elemento scorrevole

Portapane, bottiglie ed alimenti

- Guide con autorientro ammortizzato
- Portata guide: 30 kg
- Fissaggio guide alla base del mobile

Pull-out

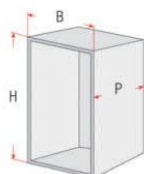
Bread, bottle and food holder unit

- Runners with dampened self-closing mechanism
- Runner capacity: 30 kg
- Runner attachment to base of unit

Élément coulissant

Porte-pain, porte-bouteilles et aliments

- Glissières à retour automatique amorti
- Portée des glissières: 30 kg
- Fixation des glissières à la base du meuble



CODICE ARTICOLO/ARTICLE CODE CODE ARTICLE/CÓDIGO DEL ARTICULO ARTIKELNUMMER	B mm	P mm	H mm	L mm
DTS 4718B30	300	480	518	259
DTS 4718B40	400	480	518	359
DTS 4718B50	500	480	518	459

Elemento corredero

Porta panera, botellero y alimentos

- Guías con retorno automático amortiguado
- Capacidad de las guías: 30 kg
- Fijación de las guías a la base del mueble

Auszugselement

als Brotkasten, Flaschen- und Vorratsfach

- Führungsschienen mit gedämpftem Selbsteinzug
- Tragkraft der Führungen: 30 kg
- Befestigung der Führungen am Sockel des Möbelstücks



Elemento scorrevole

Porta oggetti

- Guide con autoriento ammortizzato
- Portata guide: 30 kg
- Fissaggio guide alla base del mobile
- Munito di stabilizzatore laterale

Pull-out

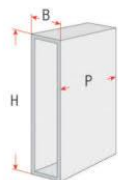
Objects holder unit

- Runners with dampened self-closing mechanism
- Runner capacity: 30 kg
- Runner attachment to base of unit
- Provided with lateral stabilizer

Élément coulissant

Porte-objets

- Glissières à retour automatique amorti
- Portée des glissières: 30 kg
- Fixation des glissières à la base du meuble
- Muni de stabilisateur latéral



Elemento corredero

Porta objetos

- Guías con retorno automático amortiguado
- Capacidad de las guías: 30 kg
- Fijación de las guías a la base del mueble
- Comprendente estabilizador lateral

Auszugselement

Ablagefach

- Führungsschienen mit gedämpfem Selbstenzug
- Tragkraft der Führungen: 30 kg
- Befestigung der Führungen am Sockel des Möbelstücks
- Mit Vorrichtung zur Stabilitätssicherung versehen

CODICE ARTICOLO/ARTICLE CODE CODE ARTICLE/CÓDIGO DEL ARTICULO ARTIKELNUMMER	B mm	P mm	H mm	L mm
DTS 2699E15	150	270	540	110



Elemento scorrevole

Porta oggetti

- Guide con autoriento ammortizzato
- Portata guide: 30 kg
- Fissaggio guide alla base del mobile
- Munito di stabilizzatore laterale

Pull-out

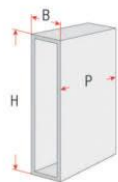
Objects holder unit

- Runners with dampened self-closing mechanism
- Runner capacity: 30 kg
- Runner attachment to base of unit
- Provided with lateral stabilizer

Élément coulissant

Porte-objets

- Glissières à retour automatique amorti
- Portée des glissières: 30 kg
- Fixation des glissières à la base du meuble
- Muni de stabilisateur latéral



Elemento corredero

Porta objetos

- Guías con retorno automático amortiguado
- Capacidad de las guías: 30 kg
- Fijación de las guías a la base del mueble
- Comprendente estabilizador lateral

Auszugselement

Ablagefach

- Führungsschienen mit gedämpfem Selbstenzug
- Tragkraft der Führungen: 30 kg
- Befestigung der Führungen am Sockel des Möbelstücks
- Mit Vorrichtung zur Stabilitätssicherung versehen

CODICE ARTICOLO/ARTICLE CODE CODE ARTICLE/CÓDIGO DEL ARTICULO ARTIKELNUMMER	B mm	P mm	H mm	L mm
DTS 2698E15	150	270	540	110



Elemento scorrevole

Portabiancheria

- Guide con autoriento ammortizzato
- Portata guide: 30 kg
- Fissaggio guide alla base del mobile

Pull-out

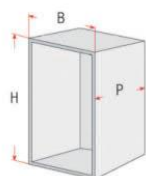
Laundry basket unit

- Runners with dampened self-closing mechanism
- Runner capacity: 30 kg
- Runner attachment to base of unit

Élément coulissant

Porte-linge

- Glissières à retour automatique amorti
- Portée des glissières: 30 kg
- Fixation des glissières à la base du meuble



CODICE ARTICOLO/ARTICLE CODE CODE ARTICLE/CÓDIGO DEL ARTICULO ARTIKELNUMMER	B mm	P mm	H mm	L mm
DTS 2630E35	350	270	518	309

Elemento corredero


Porta ropa de baño

- Guías con retorno automático amortiguado
- Capacidad de las guías: 30 kg
- Fijación de las guías a la base del mueble

Auszugselement

Wäschefach

- Führungsschienen mit gedämpftem Selbsteinzug
- Tragkraft der Führungen: 30 kg
- Befestigung der Führungen am Sockel des Möbelstücks



Accessori serie New Line

Sacchi porta pane e biancheria

Accessories from New Line range
Bread and linen bags

Accessoires série New Line
Sacs à pain et à linge

Accesorios serie New Line

Bolsas para pan y para la ropa sucia

Zubehöre zur Serie New Line
Brot- und Wäschesack



CODICE ARTICOLO ARTICLE CODE CODE ARTICLE CÓDIGO DEL ARTICULO ARTIKELNUMMER	SACCO PER COD. ART. BAG FOR ART. CODE SAC POUR CODE ART. BOLSA PARA COD. ART. SACK FÜR ART. NR.
ART. 30	NS3 2630E35 - DTS 2630E35
ART. 19	NS3 4718B30 - DTS 4718B30
ART. 23	NS3 4718B40 - DTS 4718B40
ART. 31	NS3 4718B50 - DTS 4718B50
ART. 46	NS3 4730B35 - DTS 4730B35
ART. 48	NS3 4730B50 - DTS 4730B50