









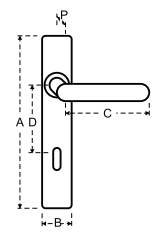
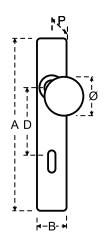


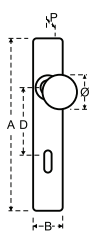
Descrizione Description	Articolo Product code	Finiture Finishes				Misure (mm) Measures (mm)						Packaging			Note	
		IS	IR			A	B	C	D	P	Ø	U.M.	Pack	Kg		
Serie / Series																
SIENA																
Maniglia con placca Handle with backplate																
	normale/normal	FMA 00600 N1	•	•			265	46	115	90	61		pair	2	1,6	
	cilindro/cylinder	FMA 00600 Y1	•	•			265	46	115	85	61		pair	2	1,6	
	nottolino wc/ turn latch for wc	FMA 00600 W1	•	•			265	46	115	90	61		pair	2	1,6	
	normale con molla/ normal with spring	FMA 0M600 N1	•	•			265	46	115	90	61		pair	2	1,7	
	cilindrico con molla/ cylinder with spring	FMA 0M600 Y1	•	•			265	46	115	85	61		pair	2	1,7	
	nottolino wc con molla/ turn latch for wc with spring	FMA 0M600 W1	•	•			265	46	115	90	61		pair	2	1,7	
Serie / Series																
SIENA																
Pomolo decentrato girevole con placca Off-centre turnable knob with backplate																
	normale/normal	FMA 00602 N1	•	•			265	46			65	60	pair	2	1,9	
	cilindro/cylinder	FMA 00602 Y1	•	•			265	46			65	60	pair	2	1,9	
Serie / Series																
SIENA																
Pomolo fisso con placca Fix knob with backplate																
	cilindro/cylinder	FMA 00601 Y1	•	•			265	46		85	65	60	pcs	2	0,8	
Serie / Series																
SIENA																
Maniglione con placca Pull handle with backplate																
		FMA 0600M P0	•	•			380	50			57		pcs	2	1,5	



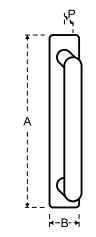
Maniglia con placca
Handle with backplate



Pomolo decentrato girevole con placca
Off-centre turnable knob with backplate



Pomolo fisso con placca
Fix knob with backplate



Maniglione con placca
Pull handle with backplate



La distanza "D" tra foro maniglia e foro serratura può essere realizzata nelle misure richieste dal cliente
The distance between the hole of handle grip and the hole of the key (D), may be realized in any measures on demand of the customer



Le maniglie vengono fornite con quadro 8x105 e viti per legno ø3,5x20TC per il fissaggio
Handles are supplied with 8x105 spindle and chipboard fixing screws ø3,5x20 phillips round head



Accessori maniglie correlati alla serie di prodotto a pag.43,56
Handles fittings related to the product line at page 43,56
Cremonesi relativi alla serie di prodotto a pag.13-14
Series related window handles related to the page 13-14

Catenacci relativi alla serie di prodotto a pag.196-197
Series related bolt lock to the page 196-197

SIENA

DISPONIBILE
ANCHE CON MOLLA
DI RITORNO
AVAILABLE WITH
RETURN SPRING
INSIDE



Modello / Model
Maniglia con placca
Handle with backplate

Varianti / Variants
Foro normale / Normal hole
Foro cilindro / Cylinder hole
**Nottolino WC / Turn latch for
bathroom door**



Modello / Model
Pomolo decentrato girevole con placca
Off-centre turnable knob with backplate

Varianti / Variants
Foro normale / Normal hole
Foro cilindro / Cylinder hole



Modello / Model
Pomolo fisso con placca
Fix knob with backplate


Varianti / Variants
Foro cilindro / Cylinder hole



Modello / Model
Maniglione con placca
Pull handle with backplate



IS
ferro con finitura silver
Iron with "silver" finish



IR
ferro con verniciatura poliestere grafite
Iron with "graphite" finish