

Apertura agevole al tocco



L'utilizzo di mobili senza maniglia sta trovando sempre più consensi in tutti gli ambienti abitativi. Con TIP-ON avrete a disposizione un supporto per l'apertura meccanico dei frontali di mobili senza maniglia. Grazie a questo dispositivo, i vostri clienti potranno aprire agilmente e chiudere senza fatica i frontali dei mobili senza maniglia. TIP-ON può essere utilizzato in cucina, così come in tutti gli altri ambienti abitativi.

L'ampia gamma cromatica e il vasto programma di piastrine di supporto offrono sempre l'unità TIP-ON adatta per ogni applicazione. In base all'applicazione TIP-ON può essere utilizzato nella versione corta o lunga, ad incasso o con piastrina di supporto. La regolazione della fuga dell'anta è integrata in tutte le versioni.



Comfort di apertura per i frontali senza maniglia



Grazie a TIP-ON, le ante senza maniglia possono essere aperte semplicemente con una leggera pressione



L'anta si apre con una comoda angolatura per l'utilizzatore di mobili



Con diverse varianti di colore TIP-ON può essere perfettamente coordinato con l'interno del corpo mobile



Tramite il meccanismo di espulsione è possibile regolare con facilità la fuga dell'anta

Alta qualità fin nel minimo dettaglio



L'unità TIP-ON può essere inserita ad incasso sul bordo anteriore del corpo mobile



L'unità TIP-ON può essere montata all'interno del mobile anche utilizzando delle piastrine di supporto diritte



L'unità TIP-ON può essere montata all'interno del mobile anche utilizzando delle piastrine di supporto a croce



La piastrina di bloccaggio costituisce il contropezzo di TIP-ON e viene incollata o avvitata sull'anta

TIP-ON 956 – versione corta con magnete


- Per ante con battuta a sormonto (fino ad un'altezza di ca. 1300 mm)
- Da utilizzare con le cerniere Blum senza molla
- Ad incasso o in combinazione con piastrine di supporto
- Corsa di espulsione circa 17 mm
- Regolazione +4/-1 mm

Informazioni per l'ordine

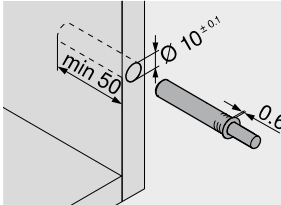
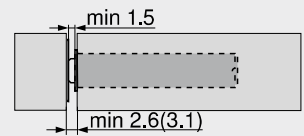
Colore	Materiale	Art. N°
SW CS R7036	Plastica	956.1004

Composto da:

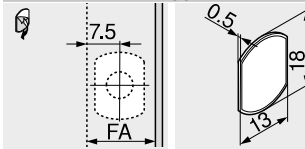
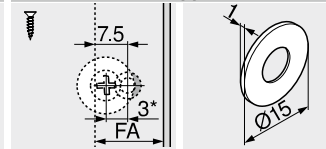
- 1 x TIP-ON 956 – versione corta con magnete
- 1 x Piastrina di bloccaggio da incollare
Non adatto per superfici verniciate a polvere, cerate o oliate
- 1 x Piastrina di bloccaggio da avvitare

Colore

SW	Bianco seta
CS	Nero carbonio
R7036	RAL 7036 grigio platino

Progettazione

Fuga frontale


() Piastrina di bloccaggio da avvitare

Piastrina di bloccaggio da incollare

Piastrina di bloccaggio da avvitare

TIP-ON 956A – versione lunga con magnete


- Per ante con battuta a sormonto (da un'altezza di ca. 1300 mm)
- Da utilizzare con le cerniere Blum senza molla
- Ad incasso o in combinazione con piastrine di supporto
- Corsa di espulsione circa 38 mm
- Regolazione +4/-1 mm

Informazioni per l'ordine

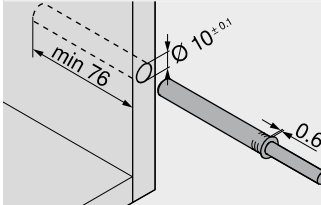
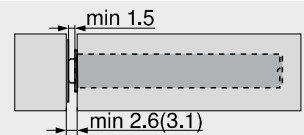
Colore	Materiale	Art. N°
SW CS R7036	Plastica	956A1004

Composto da:

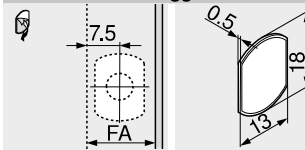
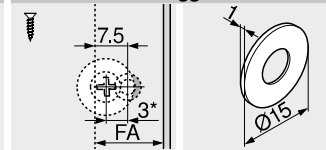
- 1 x TIP-ON 956A – versione lunga con magnete
- 1 x Piastrina di bloccaggio da incollare
Non adatto per superfici verniciate a polvere, cerate o oliate
- 1 x Piastrina di bloccaggio da avvitare

Colore

SW	Bianco seta
CS	Nero carbonio
R7036	RAL 7036 grigio platino

Progettazione

Fuga frontale


() Piastrina di bloccaggio da avvitare

Piastrina di bloccaggio da incollare

Piastrina di bloccaggio da avvitare

TIP-ON 956A – versione lunga con paracolpo


- Da utilizzare con le cerniere Blum con molla
- Ad incasso o in combinazione con piastrine di supporto
- Corsa di espulsione circa 38 mm
- Regolazione +4/-1 mm

Informazioni per l'ordine

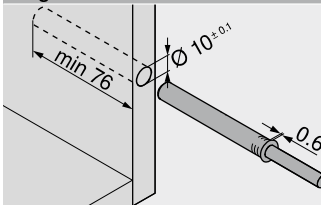
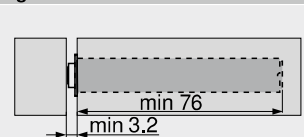
Colore	Materiale	Art. N°
SW CS R7036	Plastica	956A1006

Composto da:

- 1 x TIP-ON 956A – versione lunga con paracolpo
- Non occorre una piastrina di bloccaggio (in caso di superfici molto morbide si consiglia di montare una piastrina di bloccaggio)

Colore

SW	Bianco seta
CS	Nero carbonio
R7036	RAL 7036 grigio platino

Progettazione

Fuga frontale

Consigli

Panoramica – TIP-ON per ante	171
Accessori – piastrine di supporto diritte	173
Accessori – piastrine di supporto a croce	173

Lavorazione

Dima di foratura per BLUMOTION TIP-ON	666
Dima di posizionamento per piastrine di bloccaggio	687
MINIPRESS top per EASYSTICK	610
MINIPRESS top	614

Montaggio, smontaggio e regolazione

Short-URL
www.blum.com/a230



Piastrina di supporto dritta – versione corta

20/17

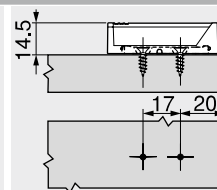
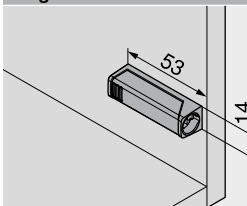


- Montaggio con viti per truciolare Ø 3.5 o Ø 4 mm
- Montaggio alternativo con viti Euro
- TIP-ON deve essere ordinato come supplemento

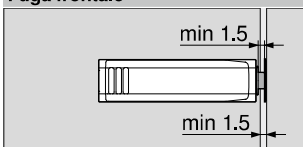
Informazioni per l'ordine

Colore	Materiale	Art. N°
SW CS R7036 NI-L	Plastica	956.1201
Colore		
SW	Bianco seta	
CS	Nero carbonio	
R7036	RAL 7036 grigio platino	
NI-L	Laccato in nichel	

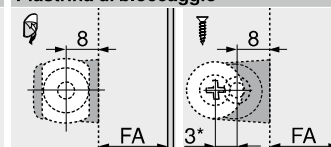
Progettazione



Fuga frontale



Piastrina di bloccaggio



FA Battuta frontale
* Montaggio sfalsato di 3 mm

Piastrina di supporto dritta – versione lunga

20/32

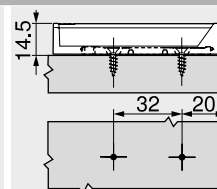
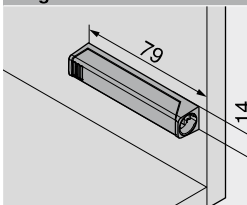


- Montaggio con viti per truciolare Ø 3.5 o Ø 4 mm
- Montaggio alternativo con viti Euro
- TIP-ON deve essere ordinato come supplemento

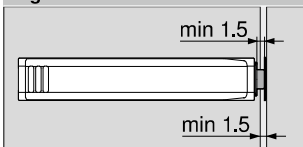
Informazioni per l'ordine

Colore	Materiale	Art. N°
SW CS R7036 NI-L	Plastica	956A1201
Colore		
SW	Bianco seta	
CS	Nero carbonio	
R7036	RAL 7036 grigio platino	
NI-L	Laccato in nichel	

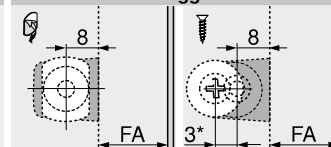
Progettazione



Fuga frontale



Piastrina di bloccaggio



FA Battuta frontale
* Montaggio sfalsato di 3 mm

Piastrina di supporto a croce – versione lunga

37/32

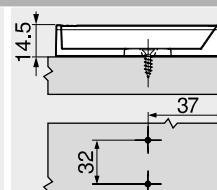
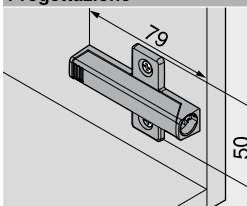


- Montaggio con viti per truciolare Ø 3.5 o Ø 4 mm
- Montaggio alternativo con viti Euro
- TIP-ON deve essere ordinato come supplemento

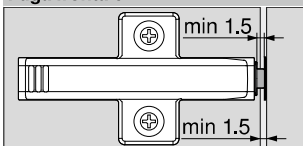
Informazioni per l'ordine

Colore	Materiale	Art. N°
R7036	Plastica	956A1501
Colore		
R7036	RAL 7036 grigio platino	

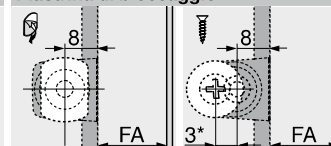
Progettazione



Fuga frontale



Piastrina di bloccaggio



FA Battuta frontale
* Montaggio sfalsato di 3 mm

Consigli

Panoramica – TIP-ON per ante

171

Lavorazione

Dima a squadra	664
Dima di foratura piastrine di premontaggio	665
Dima di posizionamento per piastrine di bloccaggio	687
MINIPRESS top per EASYSTICK	610
MINIPRESS top	614
MINIPRESS P	626
MINIPRESS M	630

Montaggio, smontaggio e regolazione

Short-URL
www.blum.com/a230

